

DAFA Flex 600™ fogband

Monteringsanvisning

Det gläder oss att du har valt att foga med DAFA Flex 600™ fogband

Produkten monteras snabbt, enkelt och säkert, och om du följer instruktionerna nedan säkerställer du att det vattentäta och diffusionsöppna fogbandet håller minst lika länge som andra foglösningar på marknaden.

Behöver du hjälp får du gärna kontakta DAFA

www.dafa-group.com



DAFA Flex 600 fogband



1. Mät upp erforderlig fogbandslängd + 2-3 % extra.



2. Mät sedan fogbredden. Det är viktigt att fogbandets mått överensstämmer med måtten i DAFA:s dimensioneringstabell.



3. Klipp bort 2 cm i början av bandet, eftersom ändarna inte expanderar. (Klipp också bort 2 cm i slutet av bandet när du kommer dit). expanderer (også i slutten av båndet när man kommer dit).




4. Fogbandet monteras enklast med en spackelspade. Limsidan ska vara vänd mot fönsterramen. Bandet ska tryckas in och placeras 2 mm från fönsterramens framkant.



5. Överskottslängden (2-3 % utöver erforderlig bandlängd) fördelas jämnt i längdriktningen, och spackeln används för att trycka fogbandet på plats mot karmen.



6. Vid hörn görs fogbandet "stumt" i ändarna, för att undvika ihopdragning i skarvarna. Samma gäller för skarvar i längsriktning.




7. Vid hörn förs den lodräta biten 1-2 mm förbi den vågräta biten.



8. Det vågräta fogbandet monteras och trycks ihop med den lodräta biten (se bild 8).




9. Pressa de två fogbanden mot varandra.



9A. Max. 7° lutning för fönsterbleck.



10. Efter expansionen är fogen helt tät.



11. Rullen stramas åt med den självhäftande låstejpen (eller DAFA:s fogbandsklämma) och förvaras horisontellt liggande vid ca 19 °C. På så sätt förhindrar du att fogbandet expanderar under förvaringen.

VIKTIGT!

Montering måste ske mellan två plana trätytor. Eventuella fördjupningar i karmen (oftast PVC eller trä/aluminium) jämnas ut med en filler. Kontakta DAFA om du är osäker.

FOGBAND I KONTAKT MED METALL- ELLER ALUMINIUMYTOR

Vid montering av DAFA:s fogband dras fogbandet tillbaka minst 3-5 mm i fogkonstruktionen. Välj ett överdimensionerat band (minst en storlek större) och minst 20 mm djup. Kontakta alltid DAFA för att få rådgivning och uppstartshjälp på byggplatser.

